



## FICHE TECHNIQUE

### TRI DE FLECHES

Afin d'être assuré que les flèches que vous allez tirer en concours soient les meilleures de votre carquois, il y a lieu de les trier et de choisir les plus performantes.

Pour cela il vous suffit de numéroter vos flèches à la suite de vos initiales, au moyen d'un feutre indélébile sur le fut (et non sur les plumes) et de les tirer sur une cible de votre choix.

Commencez par des distances faibles (10, 15 ou 18 mètres) et prolongez le test jusqu'à vos distances de concours (40, 50, 60 ou 70 mètres).

Procédez par volées de 6 flèches, sans regarder et sans vous soucier de l'ordre de tir de vos flèches et de leur numéro.

Sur la table jointe, noter les numéros de vos flèches, ainsi que les impacts constatés pour chaque flèche.

Recommencer l'exercice au moins 6 fois.

A la fin de vos 6 tirs, vérifiez les groupements de vos flèches.

Identifiez également les flèches que vous considérez comme certainement mal tirées. Vous les éliminerez ainsi des statistiques.

A la fin de ces essais vous allez constater que certaines flèches sont bien groupées, d'autres groupées, mais décentrées, d'autres seront peut-être plus disséminées sur la cible, sans raison apparente.

A l'éclairage de ce test, que vous pourrez réaliser plusieurs fois, il vous sera aisé de choisir parmi toutes vos flèches, celles qui entre elles ont le profil le plus proche et qui vous permettront d'obtenir le meilleur groupement en cible.

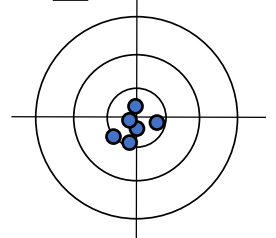
Il est important de disposer d'au moins 4 bonnes flèches de concours indoor et de 7 flèches en tir outdoor.

Toutes flèches, même si elles vous paraissent semblables, peuvent comporter des différences minimes qui influencent leurs vols. Elles peuvent avoir des divergences imperceptibles en poids, en forme, de par leur empennage, leur pointe ou leur usure. Elles peuvent également avoir subi des chocs pas forcément visibles à l'œil nu ou des imperfections de construction ou de montage.

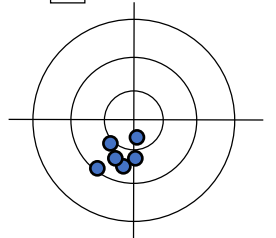
Ces flèches, que vous déclassiez de fait, pourront de toutes manières, toujours être tirées à l'entraînement.

Bon tir !

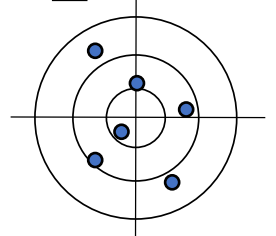
Flèche n° 1



Flèche n° 2



Flèche n° 5



# TRI DE FLECHES

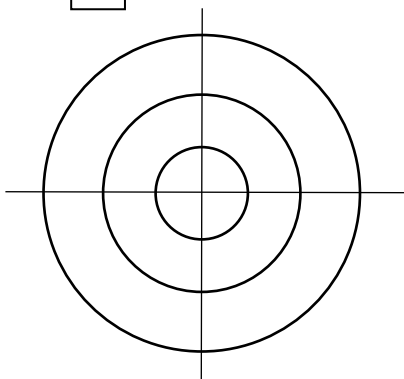
Archer:

Date:

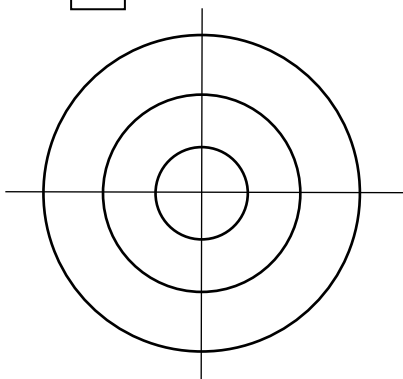
Type de flèches:

Spine:

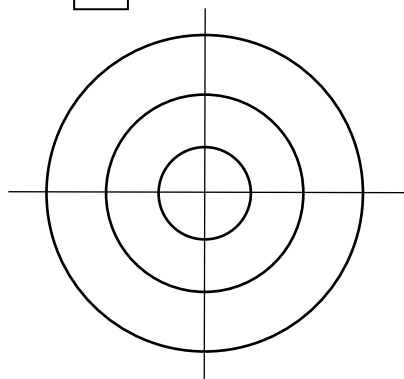
Flèche n°



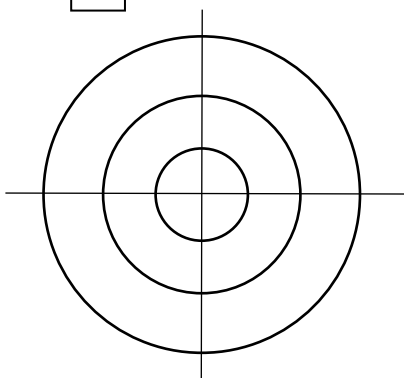
Flèche n°



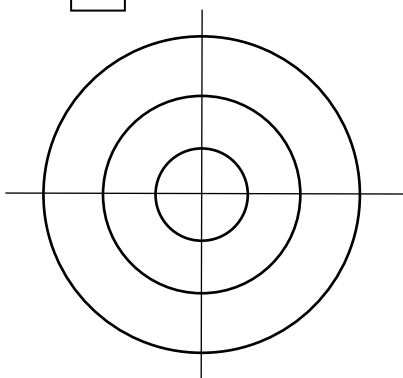
Flèche n°



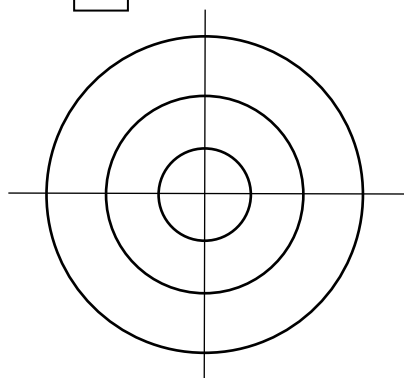
Flèche n°



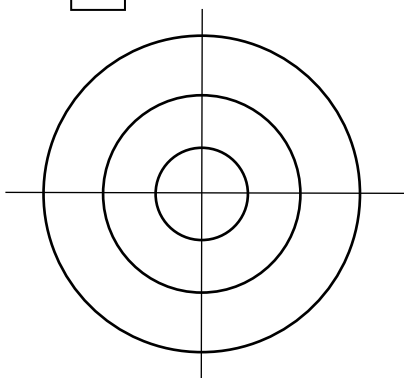
Flèche n°



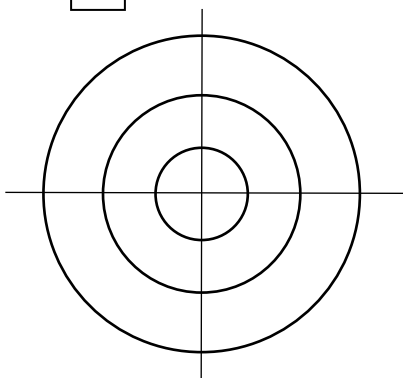
Flèche n°



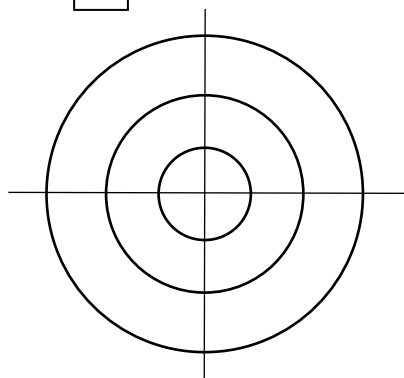
Flèche n°



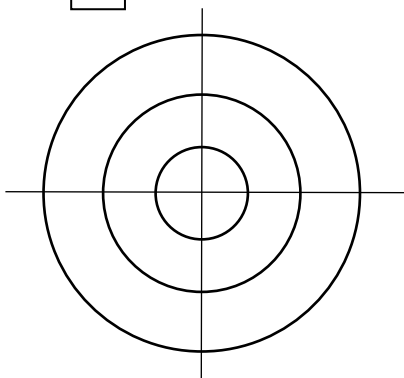
Flèche n°



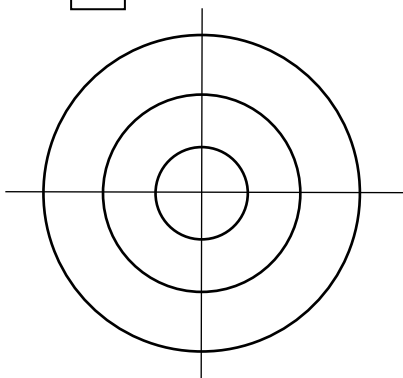
Flèche n°



Flèche n°



Flèche n°



Flèche n°

